
総合商研株式会社

第43期

期末決算説明会

※本資料に記載された意見や予測などは、資料作成段階での弊社の判断であり、その情報の正確性を保証するものではありません。
様々な要因の変化により、実際の業績や結果とは大きく異なる可能性があることをご承知おき下さい。

目次

概況

業績

商業印刷事業

年賀状事業

参考



事業所

工場 : 5 拠点
支社 : 3 拠点
営業所 : 5 拠点
プリントハウス : 2 店舗

従業員数

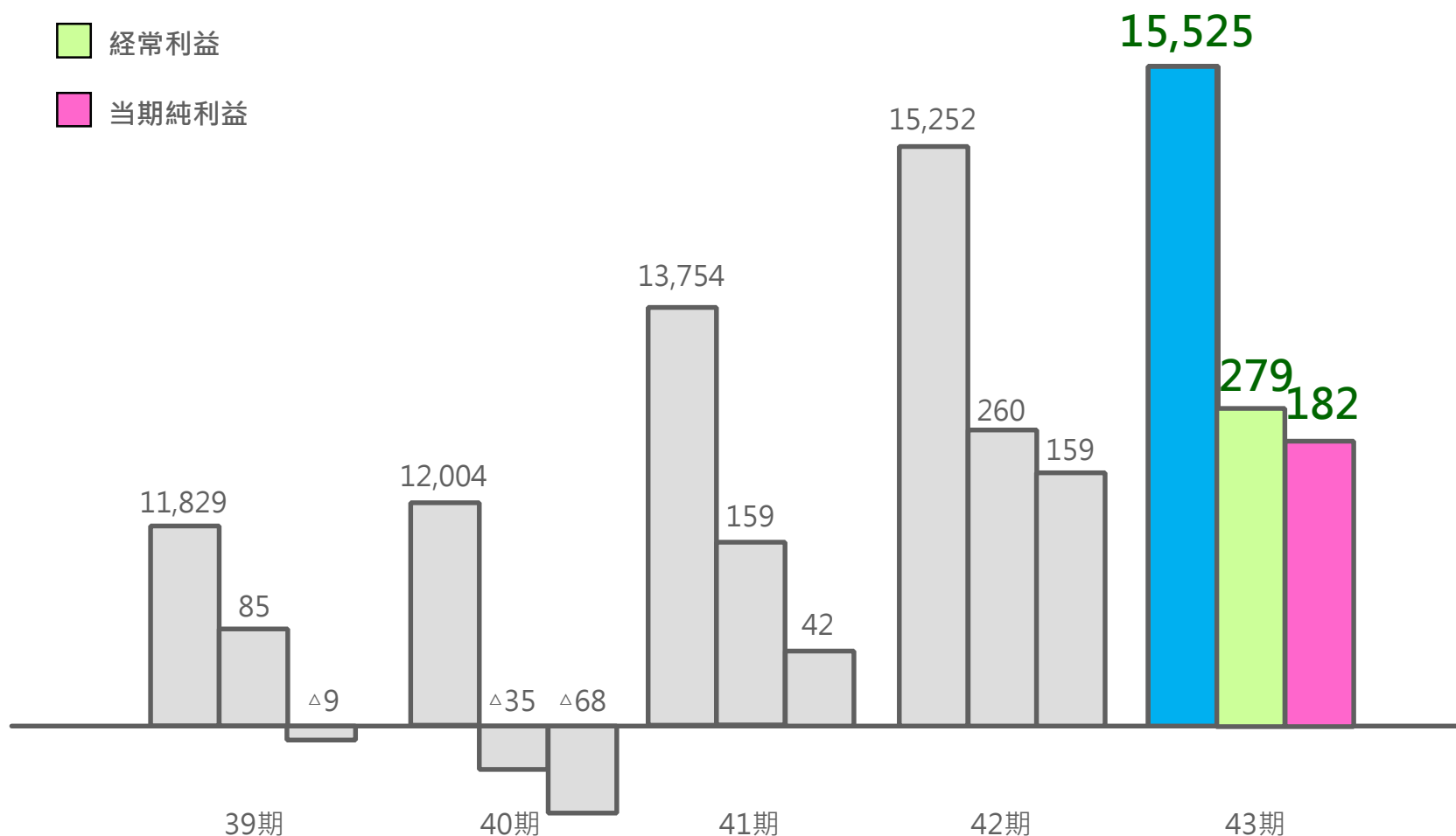
連結454名
個別441名



業績 3期連続增收増益

(単位：百万円)


- 売上高
- 経常利益
- 当期純利益



商業印刷事業

(単位：百万円)

売上・営業利益



- ◆売上高が増加し利益改善
- ◆高粗利商材の販売増加
- ◆東北エリア 3億→5億

□ : 売上高
■ : 営業利益

季刊フリーペーパー

北海道応援マガジンJP01を創刊



馬と生きる。

特集 知られざる馬の歴史「胆振日高」
 雄大な中心地、国内最大の馬産地である胆振日高。「馬のふるさと」になるまでの歴史の中には、戦々の過り合わせや人々の生き残り闘争が刻み込まれていた。取材・文：渡辺 隆典
 編集：藤田 洋一（編集長）
 取材協力：北海道馬産振興局、道庁畜産課

特集 知られざる馬の歴史「胆振日高」

馬の聖地・胆振日高

馬の生産・育成の国内最大拠点

吉小牧から国道255号を東へ向かうと、旧別所馬場の辺りから道沿いに馬たちがのんびりと歩いている牧風景が、そこかしこに広がる。「馬の聖地」と呼ばれる胆振日高は、胆振日高馬産振興局が中心となって起地をいえる場所だ。日本一の競走馬の約8割がここで生まれている。また胆振日高には2013年の馬産記したオルフェールを生産し、社会ファームが、空早にはデイブライアンバクトやブエナビスタ、数々の実力馬を輩出するノーティファムがあり、胆振日高の地となっている。

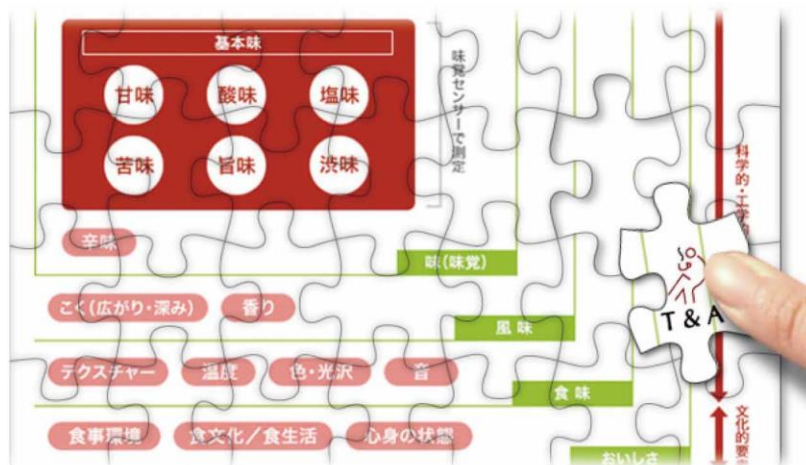
道内179市町村14振興局を網羅

【道内主要配布・設置場所※】

- ◆公共施設（市役所等）
- ◆道の駅（111箇所）
- ◆レンタカー営業所
- ◆北洋銀行様、北海道銀行様、商工中金様など

※部抜粋

味香り戦略研究所



味覚分析から 新たな流通商材を発掘

4 4 期、大手GMSのPB商品
コンサルティングの受注決定



味覚センサーTS-5000Z
(株)インテリジェントセンサーテクノロジー社製

6月28日(土) 千歳アウトレットモール・レラで開催!

先行劇場でのリピーター率:**65%**!

北海道初! 何度でも見たくなる

超3Dシアター

「4D王」 降臨。

フォー・ディー・オー

劇場内部と360° 全周型スクリーン

光と音、振動が
リアルな仮想空間を作り出す!

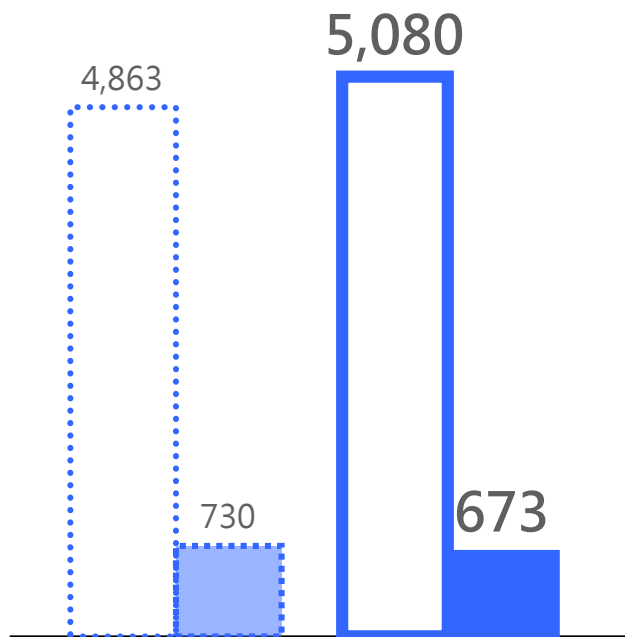
この夏、レラで「目の常識を超えた」4D体験!



千歳レラにてミニ劇場の
運営開始 (6月 ~)

年賀状事業

売上・営業利益



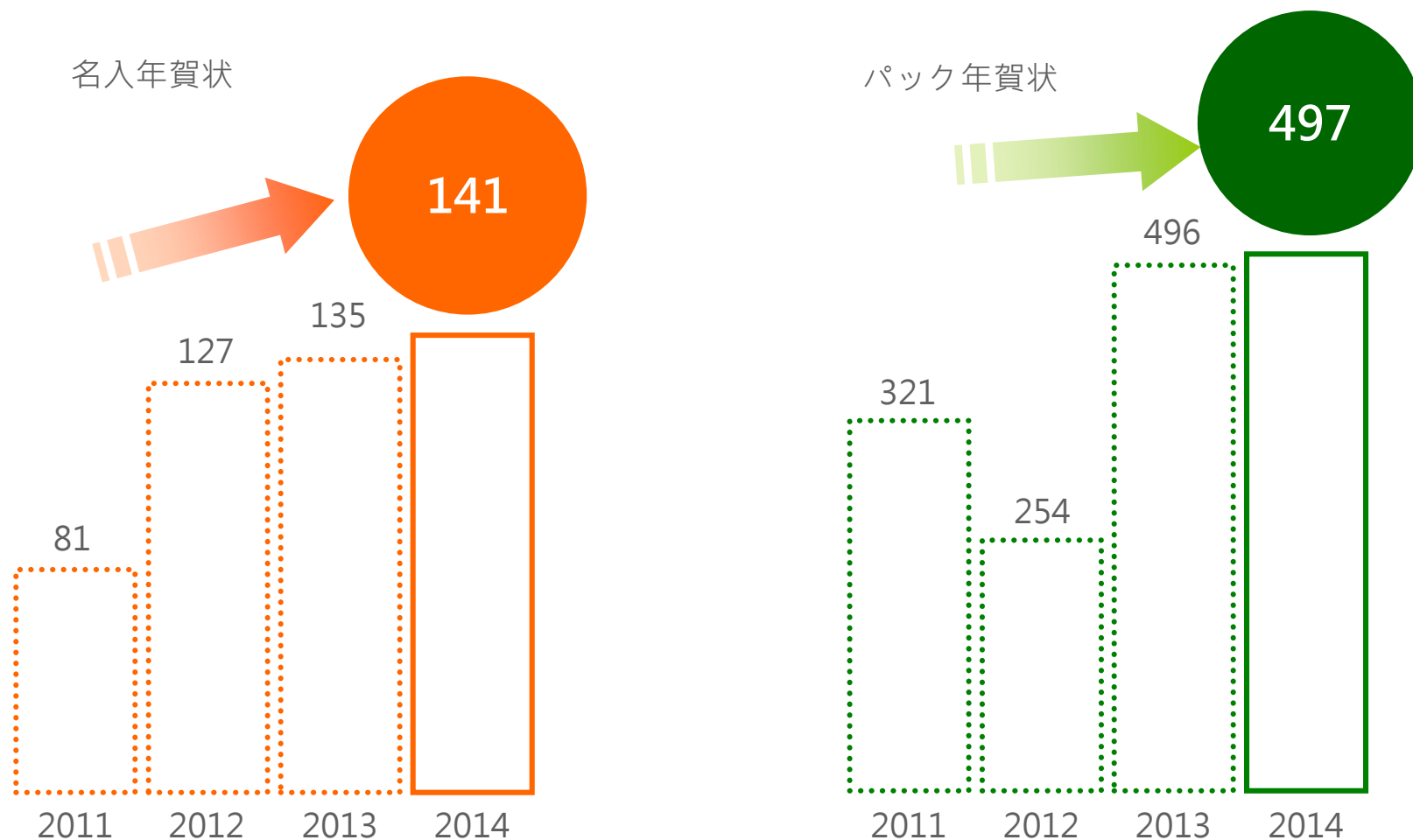
◆年賀印刷事業は人件費・外注費が増加したものの売上高**50億**を超える

□ : 売上高
■ : 営業利益

年賀状事業 はがき取扱件数

(単位：万件)

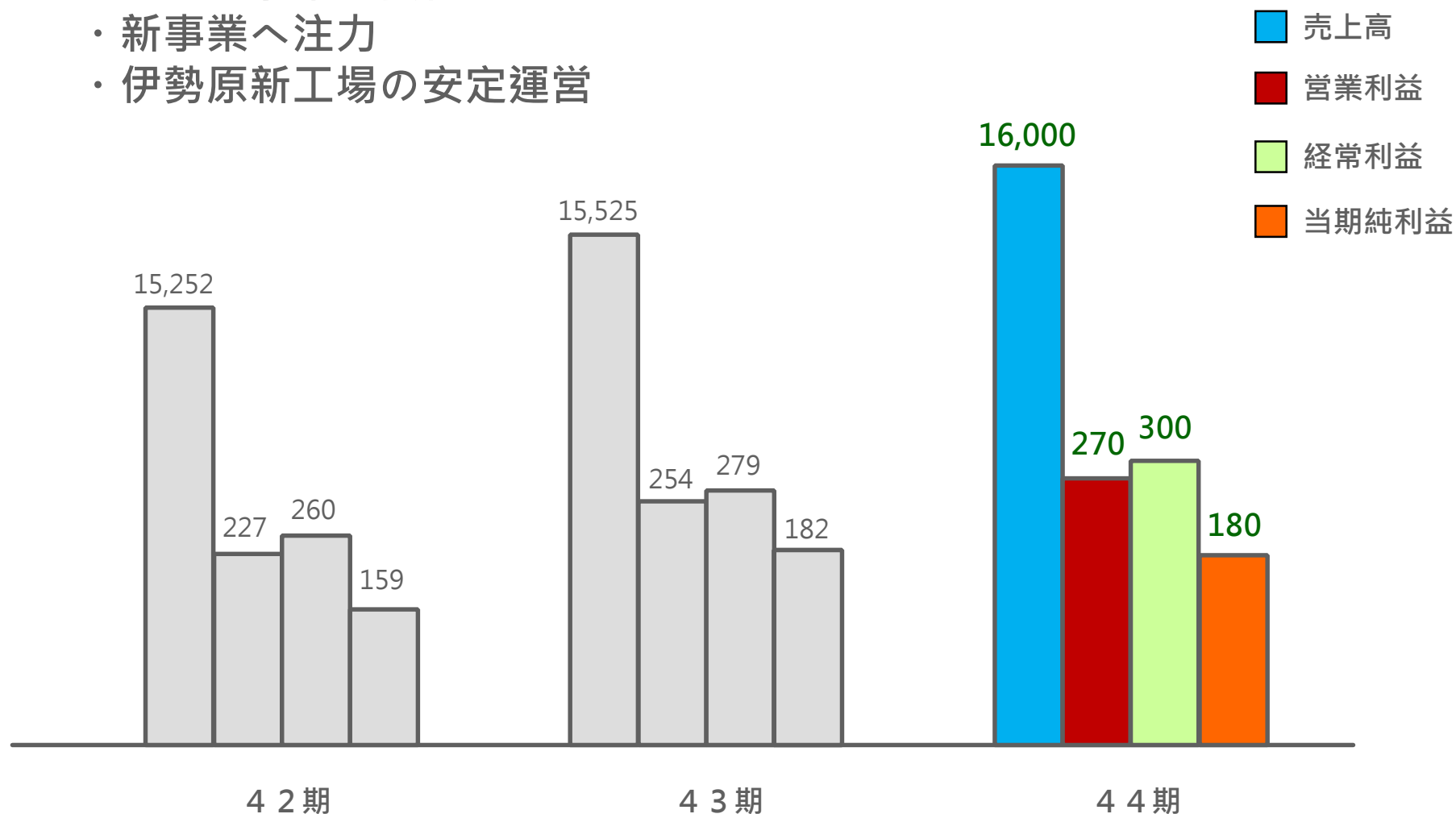
名入年賀状、パック年賀状共に好調を維持



通期業績予想（第44期）

(単位：百万円)

- ・サイン事業の強化
- ・新事業へ注力
- ・伊勢原新工場の安定運営



伊勢原第一工場稼動

取得費用 5 億円

10月稼働開始予定

伊勢原第一工場 基本データ

鉄骨造 地上3階建

建築面積 1977.76m²

延床面積 4170.85m²



伊勢原第一工場稼動

年賀工場



輪転工場（商業印刷）

サイン工場



複合的工場

本資料に記載された意見や予測などは、資料作成段階での
弊社の判断であり、その情報の正確性を保証するものではありません。
様々な要因の変化により、実際の業績や結果とは大きく異なる可能性が
あることをご承知おき下さい。

[お問い合わせ先]



総合商研株式会社

〒007-0802 札幌市東区東苗穂 2 条 3 丁目 4 - 48

TEL 011-780-5677 FAX 011-780-3288

URL : <http://www.shouken.co.jp/>

Eメール : postmaster@shouken.co.jp

代表取締役社長 片岡 廣幸

参考資料

損益計算書

(単位 : 百万円)

	前期	当期	前期比
売上高	15,252	15,525	+273
売上総利益	4,183	4,375	+192
(売上総利益率)	27.4%	28.2%	+0.8
営業利益	217	254	+37
(営業利益率)	1.5%	1.6%	+0.2
※支払利息	56	55	△1
経常利益	260	279	+19
当期純利益	159	182	+23
	8.6%	9.3%	+0.7

貸借対照表

(単位：百万円)

	前期	当期	前期比		前期	当期	前期比
流動資産合計	3,411	3,650	+238	流動負債合計	2,899	2,867	△31
※現金及び預金	1,246	1,203	△43	※支払手形及び買掛金	1,175	1,282	+107
※受取手形及び売掛金	1,489	1,718	△228	※一年内返済長期借入金	892	1,022	+129
固定資産合計	3,843	4,012	+168	固定負債合計	2,495	2,714	+218
有形固定資産合計	2,673	2,730	+56	※長期借入金	1,933	2,227	+293
無形固定資産合計	155	149	△5	負債合計	5,394	5,582	+187
※投資有価証券	635	705	+69	株主資本	1,671	1,833	+162
				その他有価証券評価差額金	183	240	+56
資産合計	7,254	7,662	+407	負債純資産合計	7,254	7,662	+407

キャッシュフロー計算書

(単位：百万円)

	前期	当期	前期比
営業活動によるCF	383	401	+18
投資活動によるCF	△460	△506	△46
財務活動によるCF	137	61	△76
現金及び現金同等物の残高	1,246	1,203	△43
インテレスト・ガレッジ・レシオ	6.8	7.5	+0.7
営業CF有利子負債倍率	8.7	8.8	+0.1

損益計算書（個別）

（単位：百万円）

	前期	当期	前期比
売上高	15,173	15,426	+253
売上総利益	4,119	4,304	+185
（売上総利益率）	27.2%	27.9%	+0.7
営業利益	217	231	+14
（営業利益率）	1.4%	1.5%	+0.1
経常利益	259	264	+5
当期純利益	158	169	+11
（ROE）	8.8%	8.5%	△0.3

貸借対照表（個別）

（単位：百万円）

	前期	当期	前期比		前期	当期	前期比
流動資産合計	3,342	3,585	+243	流動負債合計	2,895	2,860	+35
※現金及び預金	1,173	1,141	△31	※支払手形及び買掛金	1,178	1,282	+104
※受取手形及び売掛金	1,472	1,694	+222	※一年内返済長期借入金	892	1,022	+130
固定資産合計	3,936	4,081	+145	固定負債合計	2,501	2,720	+219
有形固定資産合計	2,646	2,706	+59	※長期借入金	1,933	2,227	+294
無形固定資産合計	155	149	△5	負債合計	5,397	5,580	+183
※投資有価証券	617	686	+69	株主資本	1,697	1,846	+149
				その他有価証券評価差額金	183	240	+57
資産合計	7,278	7,667	+389	負債純資産合計	7,278	7,667	+389